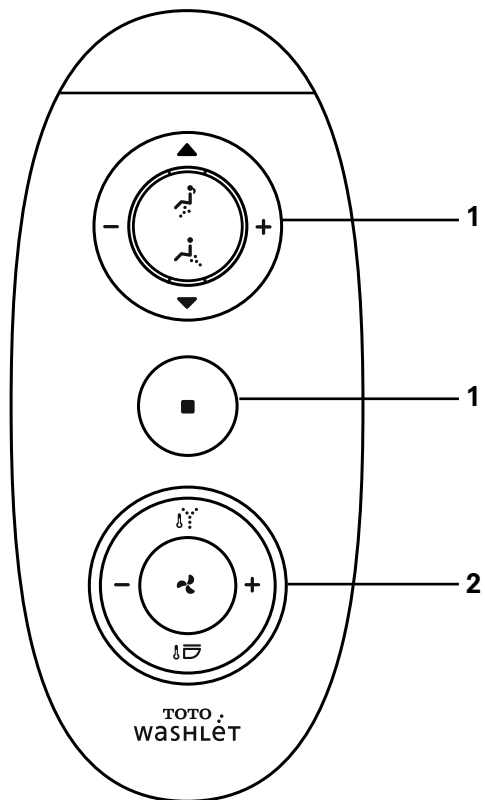


ОСНОВНЫЕ КЛАВИШИ

<p>Stop отключает функции омывания и осушки</p>	<p>Rear включает функцию WASHLET задней очистки</p>	<p>Rear (Soft) включает заднюю очистку WASHLET под низким давлением</p>	<p>Front включает функцию передней очистки</p>	<p>Pressure регулирует давление воды WASHLET</p>	<p>Position регулирует угол подачи воды</p>
--	--	--	---	---	--


ВСПОМОГАТЕЛЬНЫЕ КЛАВИШИ


<p>6L Flush включает смыв Tornado Flush на полную мощность</p>	<p>3L Flush включает экономичный смыв Tornado Flush</p>	<p>Oscillating перемещает распылитель взад и вперед для обеспечения тщательной очистки</p>	<p>Massage пульсирующая струя с переменным напором воды</p>	<p>Power Deodorizer эффективный фильтр очищает воздух внутри унитаза</p>	<p>Dryer включает нежный поток теплого воздуха для осушки</p>
<p> закрывает сиденье Washlet и плавно опускает крышку</p>	<p> плавно поднимает крышку WASHLET</p>	<p> поднимает сиденье и крышку WASHLET</p>			



1. ОСНОВНЫЕ КЛАВИШИ

- +
регулирует давление воды WASHLET



включает функцию очистки WASHLET биде


включает функцию WASHLET задней очистки


▲ ▼
регулирует угол подачи воды WASHLET


■
отключает функции омывания и осушки

2. ВСПОМОГАТЕЛЬНЫЕ КЛАВИШИ


выбирает и показывает температуру воды

- +
регулирует температуру воды и сиденья


эффективный фильтр очищает воздух внутри унитаза


выбирает и показывает температуру сиденья

WASHLET GL

TOTO

ОСНОВНЫЕ ФУНКЦИИ (КРЫШКА ЗАКРЫТА)

Stop

Функции сушки и смыва
остановлены.

Rear

Данный режим включает функцию
очистки сзади.

Front

Данный режим включает функцию
очистки спереди.

Oscillating

При помощи специального
механизма,двигающегося вперед-
назад, осуществляется более
тщательное омывание.

Power Deodorizer

Очищает воздух внутри унитаза
специальным фильтром.

Pressure

Регулирует давление воды.

Position

Регулирует угол потока воды.

ВСПОМОГАТЕЛЬНЫЕ КЛАВИШИ (КРЫШКА ОТКРЫТА)

Energy Saver timer

Активизирует режим сохранения
энергии с установкой на 3,6 или 9
часов.

Wand cleaning

Данная опция позволяет
почистить форсунку вручную.

Water temperature

Регулирует температуру воды в
системе.

Seat Temperature

Регулирует температуру сиденья.

- 1 ПРИБОР ДЛЯ СУШКИ РУК HAND DRY ВКЛЮЧАЕТСЯ АВТОМАТИЧЕСКИ. ДОТРАГИВАТЬСЯ ДО ПРИБОРА НЕ НУЖНО.
- 2 ВСТАВЬТЕ РУКИ В ШИРОКОЕ ОТВЕРСТИЕ ПРИБОРА. ПАЛЬЦЫ ДОЛЖНЫ УКАЗЫВАТЬ ВНИЗ.
- 3 МЕДЛЕННО ВЫНЬТЕ РУКИ ИЗ ОТВЕРСТИЯ. ДВЕ СТРУИ ТЕПЛОГО ВОЗДУХА ПОЛНОСТЬЮ ВЫСУШИЛИ ВАШИ РУКИ.

